

# ほんのりたろ! tough

## 生活防水 LED


<輸入・発売元>

お客様の望みをかなえる会社  
デメテル株式会社  
東京都豊島区池袋  
4-1-1 サントスビル

外箱 内袋  
ダンボール

MADE IN CHINA

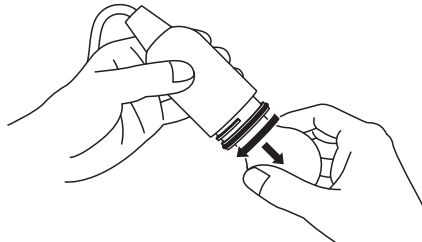
コンセント・配線不要  
長寿命、低発熱で安心  
レトロチックデザイン



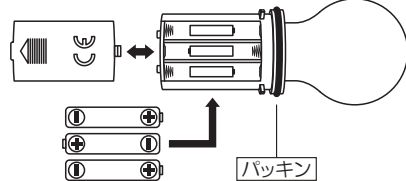
コンセントや配線が不要で、どこでも使える  
レトロチックな雰囲気のリフトです。  
LEDなので長寿命、発熱が少なく、耐衝撃性  
に優れた樹脂製なので破損にも強く、色々  
な場所でも安心してお使いいただけます。

### 電池の入れ方

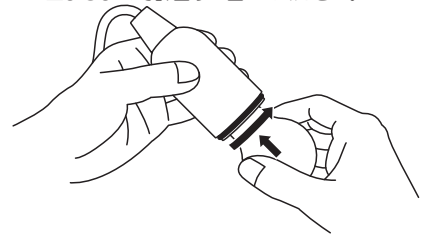
①カバーを手に持ち、電球部分を反時計回りに捻って  
から引き抜いてください。



②電池室の蓋を矢印の表示方向にスライドさせて  
外し、電池室内に表示されている電池の向きに  
従って電池を入れ、電池室の蓋を戻してください。



③電球部分をカバーに挿し込み、軽く押しながら時計  
回りにゆっくりと回します。奥まで嵌ったら、さら  
に止まるまで時計回りに回してください。



④パッキンが溝から外れたり、飛び出したりしない  
ように注意してください。  
→防水性能が損なわれます。


### 点灯・消灯のしかた

本体を手で持ち、紐を引っ張って点灯してください。  
※引っ張る毎に点灯と消灯を繰り返します。

# ほんのりたろ! tough

## 生活防水 LED

コンセント・配線不要  
長寿命、低発熱で安心  
レトロチックデザイン



ご使用の際はパッケージ反対面の説明を  
よくお読みになり正しくお使いください。  
読んだ後は保管し、必要な時にお読みく  
ださい。

安全上のご注意<必ずお守りください>

### △ 警告

次のことを守らないと、発熱・発火・電池からガス  
が出ることもあり危険です。

- ①電池はプラス・マイナスを逆に入れたり、充電・  
分解・ショートさせないでください。
- ②新しい電池と古い電池や種類・銘柄の異なる電  
池を混用しないでください。
- ③使用後はスイッチを切ってください。
- ④使い切った電池を入れたままにしないでください。
- ⑤高温・多湿な場所では使わないでください。
- ⑥水没させたり、長時間の雨や強い雨の中で使わ  
ないでください。

### △ 注意

- ①電池を破棄する場合はテープなどで絶縁してく  
ださい。
- ②正しく点灯するか、電池に液漏れはないか定期  
的に点検してください。  
→電池の発熱・発火・破裂の原因になります。
- ③器具や電池は幼児の手に届かない場所に保管  
してください。  
→誤って飲み込むと胃等を傷める原因になりま  
す。万一飲み込んだ際は直ちに医師に相談してく  
ださい。
- ④分解改造はしないでください。  
→故障や破損の原因になります。

### 品質表示

本体サイズ	約直径5.5×高さ16.5cm(紐除く)
紐長さ	約115cm
重さ	約80g(電池除く)
材質	PC、ABS樹脂、PP繊維
使用電池	単四電池×3本
光源	LED 1個
点灯時間	連続約13~15時間(20℃時)
保護等級	IP44(生活防水)

### 防水性能

本品はJIS規格に定められた「水の浸入に対する  
保護等級」IP44の生活防水仕様※です。

- ①完全防水ではありません。水没させたり、長時  
間の雨や強い雨の中で使わないでください。  
→ご使用条件によっては、内部に水が浸入し故障  
の原因になる場合があります。  
※パッキンが正常な状態の場合。