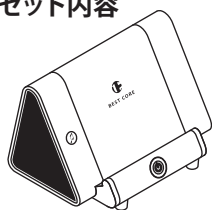


スマホをポンと置くだけですぐ使える ぽんdeスピーカー

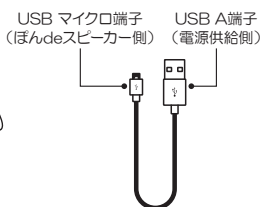
取扱説明書

この度は当社製品をご購入いただき、誠にありがとうございます。この取扱説明書をよくお読みになり理解されたうえで、正しく安全にお使いください。お読みになったあとは、いつでも見ることができるよう必ず保管してください。

セット内容



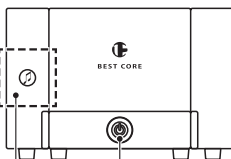
ぽんdeスピーカー本体×1



充電用USBケーブル×1


各部のなまえ

<前面>



電源ボタン/お知らせランプ
音符マーク(受音部分)

<背面>



主電源スイッチ
充電用USB マイクロ端子

お知らせランプ(バッテリー残量を光でお知らせします)

- ◎青ライト点灯: スピーカー使用可能
- ◎青ライト弱点灯: バッテリー残量が少なくなっています
- ◎青ライト消灯: バッテリー切れ(充電してください)
- ◎赤ライト点灯: 充電中 ※充電が完了すると消灯します

⚠安全上のご注意(必ずお守りください)

- ◇分解・改造はしないでください。
- ❶雨や水の掛からない場所でお使いください。
- ◇発熱や異臭などの異常が見受けられた場合は使用を中止してください。
- ◇不安定な場所では使用しないでください。
- ❶大きな端末を乗せて使用する場合は、転倒・落下に注意してください。
- ❶長期間充電されていない状況が続くと、バッテリーが劣化し、使用時間が短くなる場合があります。
- ◇高温になる場所や火気のそばで使用・保管しないでください。
- ◇強い衝撃を与えないでください。
- ❶音量を上げすぎないように注意してください。
- 耳を刺激するような大音量で長時間続けて使用すると、聴力が大きく損なわれるおそれがあります。

<輸入・発売元>

Demeter

デメテル株式会社
東京都豊島区池袋4-1-1サントスビル

<品質表示>

- 寸法: 約幅130×奥行90×高さ85mm
- 素材: ABS樹脂
- 内蔵電池: リチウムイオン電池
- 使用時間: 約5~6時間 ■充電時間: 約2~3時間 } 使用環境により異なります

MADE IN CHINA

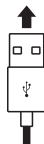
つかい方

充電のしかた

- ①パソコンなどのUSB端子またはUSB充電アダプターへ本品付属のUSBケーブルで接続し充電してください。



ぽんdeスピーカー背面の
充電用USB マイクロ端子へ



パソコンまたは
USB充電
アダプターへ

充電時間の目安はおおよそ2~3時間です。
充電中お知らせランプが赤く光り、充電完了で消灯します。

ぽんdeスピーカーの使いかた

- ①背面の主電源スイッチを“オン”にして、正面の電源ボタンを押してください(お知らせランプが青く点灯します)。
- ②スマートフォンのスピーカーが、音符マーク(受音部分)になる向きに置いてください。
- ③スマートフォンを操作し、音楽などを再生してください。

音符マーク
(受音部分)



音量調節のしかた

- ①スマートフォンを操作し、音量を調整すると、ぽんdeスピーカーからの音量も自動で調整されます。



こんな場合は

スピーカーから音が出ない

- ぽんdeスピーカーの電源は入っていますか?
- バッテリーは充電されていますか?
- スマートフォンのスピーカー側を音符マーク(受音部分)側に置いて置いていますか?

音小さい、ノイズが入る

- スマートフォンの位置をゆっくりとずらして、音が鳴る位置に合わせてください。
- スマートフォンを操作して音量を調整してください。